



Suomen ranking: mikä on muuttunut?

Erkki Laukkanen

Pj, Transparency Suomi ry.

Säätytalo, 20.11.2013

Kaksi mittaria, kaksi tulosta

- Corruption Perception Index, CPI
 - Mittaa havaittua korrumpiota julkisella sektorilla.
 - ”Lahjontapainotteinen mäkihyppyindeksi 7 – 13 tuomarilla.”
 - CPI antaa Suomelle noin 90 pistettä sadasta.
- Itse kehittämäni Integrity Index*, II
 - Mittaa havaittua korrumpiota viidestä lähteestä:
 - Puolueet, eduskunta, liike-elämä, media, oikeuslaitos
 - II antaa Suomelle noin 60 pistettä sadasta.
- Mitä CPI ja II kertovat Suomen rankingistä?

* Erkki Laukkanen (2013): Detected corruption in the Nordic countries and elsewhere: How do we stand out? NIS Project, TI Finland.

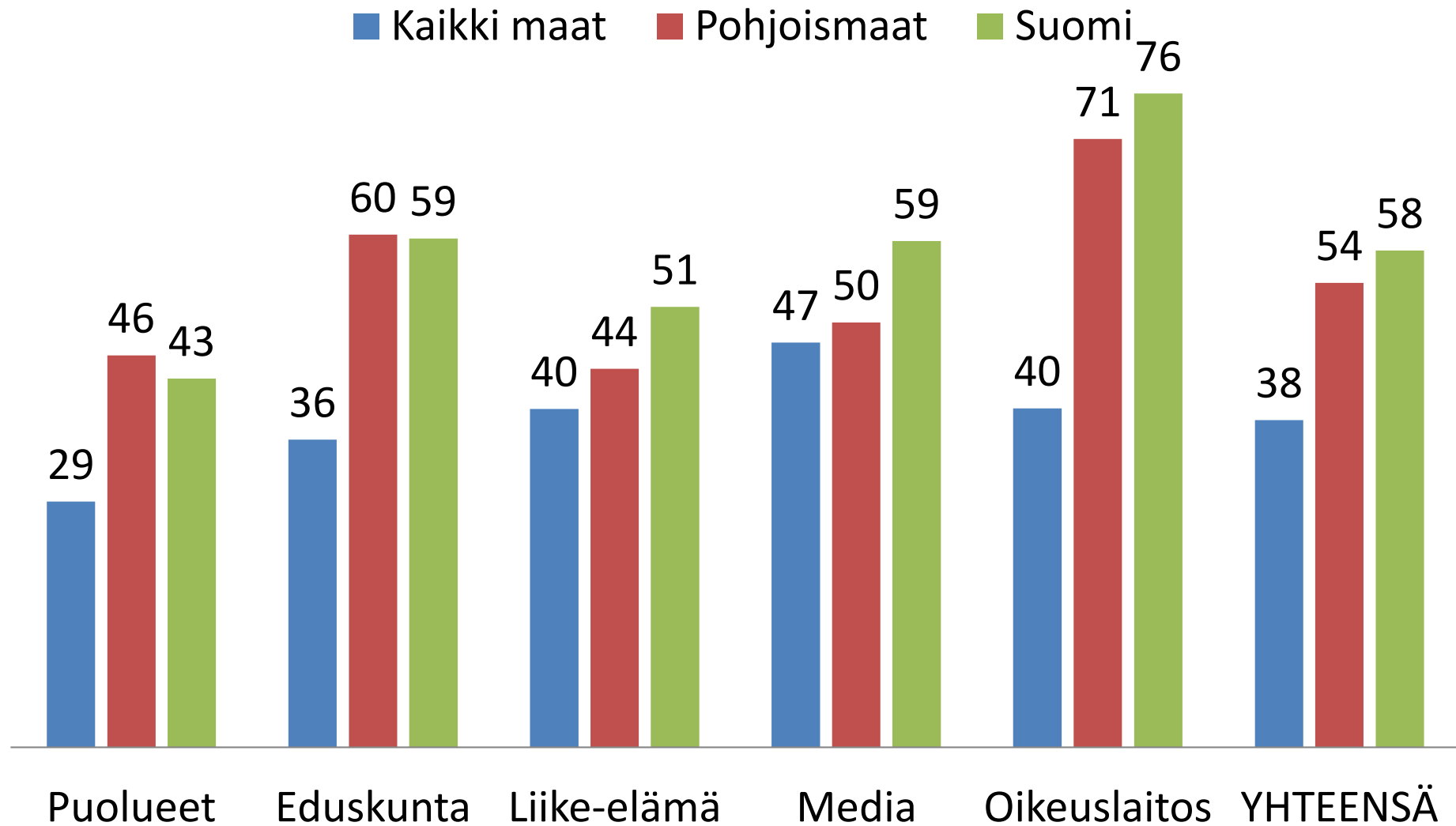
Corruption Perception Index, Top 20

Rank	Country	Score	Surveys	Lower limit	Upper limit	MIN	MAX
1	Denmark	90	7	87	93	83	98
1	Finland	90	7	85	95	83	100
1	New Zealand	90	7	87	94	83	98
4	Sweden	88	7	85	91	82	97
5	Singapore	87	9	83	90	79	99
6	Switzerland	86	6	81	90	73	90
7	Australia	85	8	83	86	80	89
7	Norway	85	7	82	87	78	89
9	Canada	84	7	80	87	74	89
9	Netherlands	84	7	81	88	73	89
11	Iceland	82	6	75	89	71	98
12	Luxembourg	80	6	75	85	71	89
13	Germany	79	8	75	83	73	89
14	Hong Kong	77	8	74	80	69	83
15	Barbados	76	3	65	87	66	88
16	Belgium	75	7	71	78	71	89
17	Japan	74	9	70	78	57	79
17	United Kingdom	74	8	72	77	69	81
19	United States	73	9	66	79	50	89
20	Chile	72	9	69	76	63	82

Integrity Index, Top20

		Integrity-index in three points of time		
Rank in 2009-2010		2004-2005	2006-2007	2009-2010
1	Denmark	64	60	65
2	Singapore	71	68	62
3	Finland	59	57	58
4	Netherlands	54	51	58
5	Switzerland	53	58	54
6	Norway	51	51	54
7	Austria	52	51	53
8	Luxembourg	53	48	50
9	Germany	45	46	48
10	Philippines	36	46	46
11	France	37	42	46
12	Hong Kong	53	45	45
13	Canada	41	43	45
14	Thailand	49	47	44
15	Turkey	26	27	44
16	Malaysia	49	50	43
17	Indonesia	30	33	42
18	South Africa	41	41	41
19	Czech Rep	42	41	41
20	Poland	29	30	40

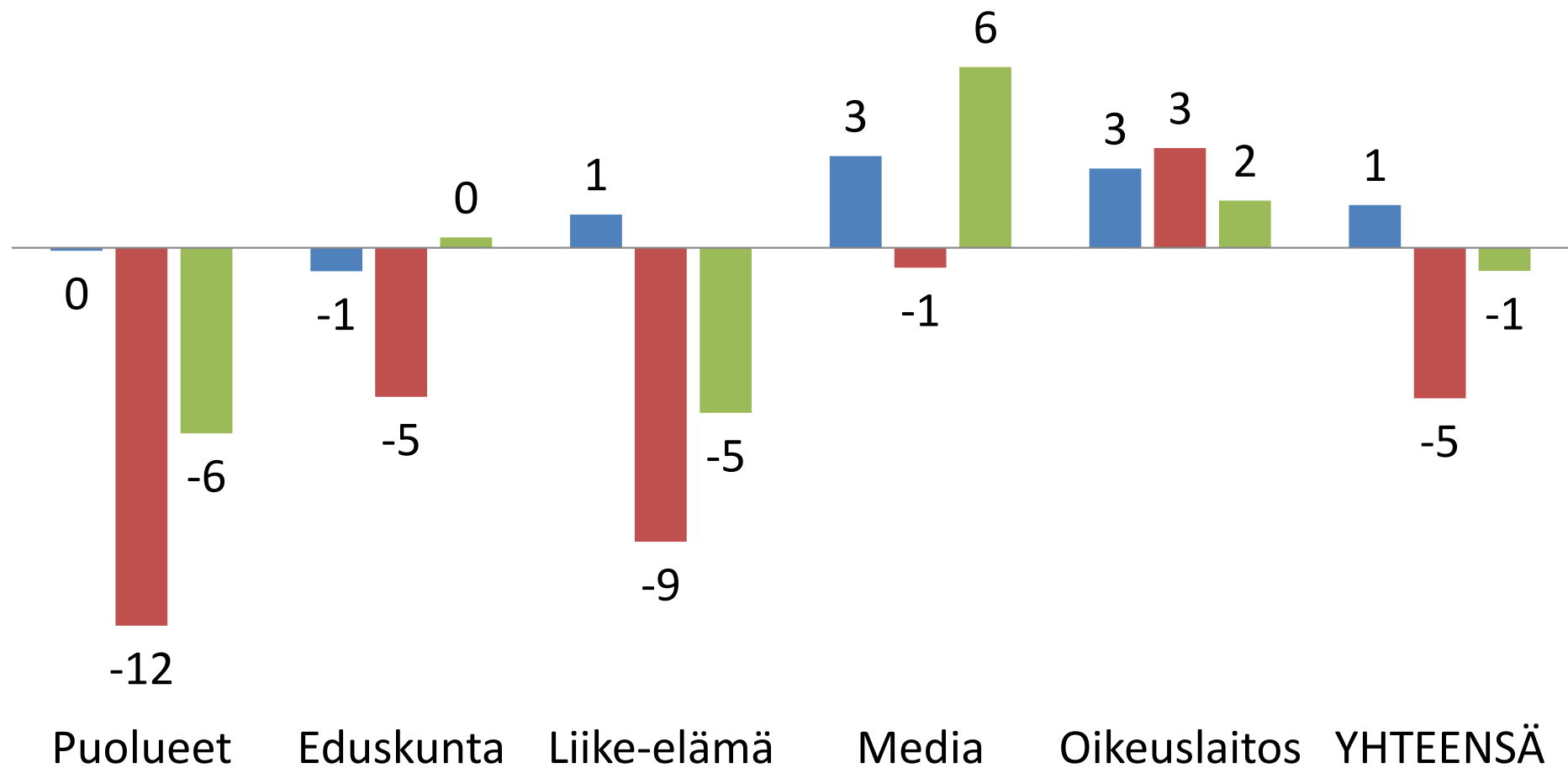
Integriteetti-indeksin osatekijät, 2009-2010



Lände: Global Corruption Barometer

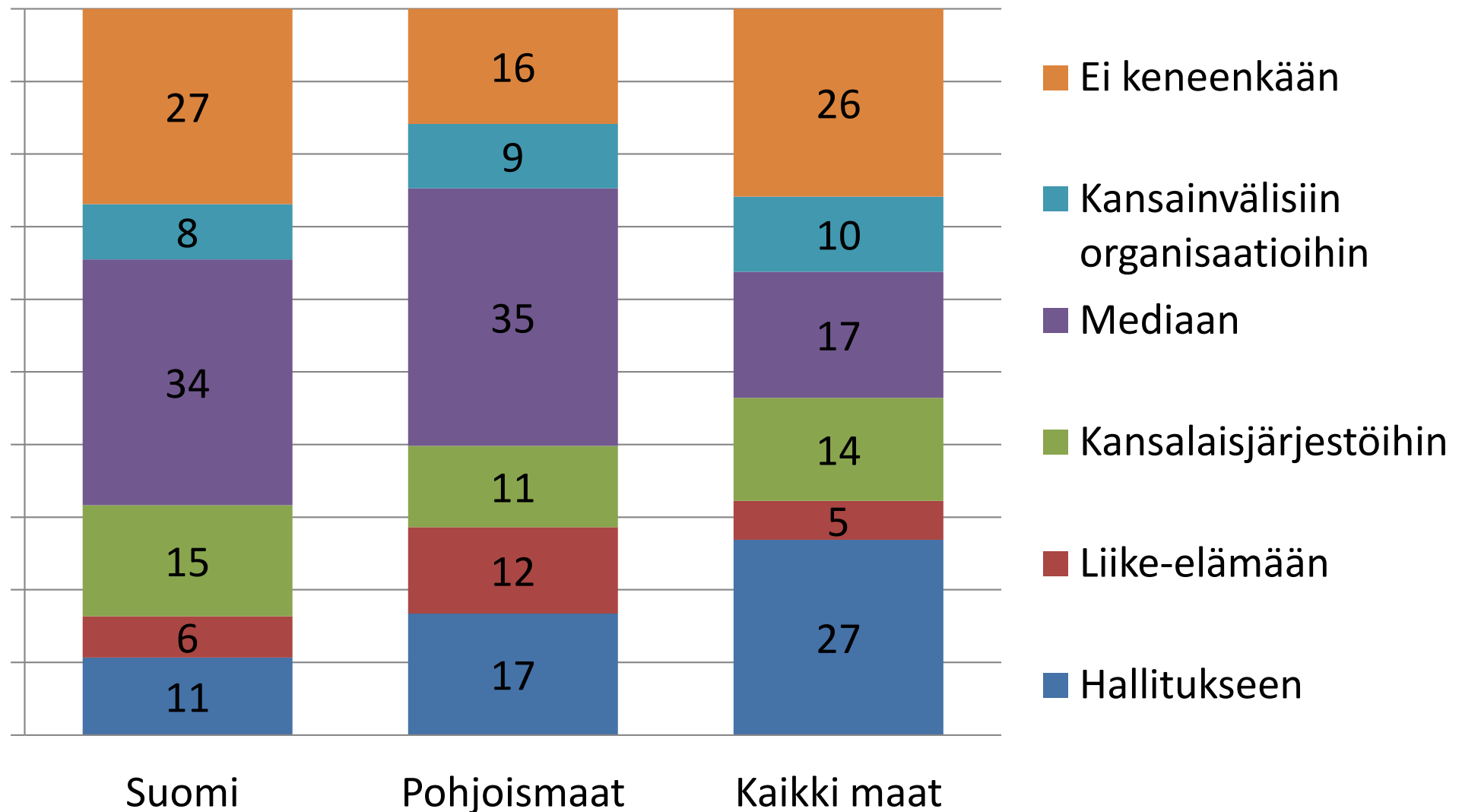
Integriteetti-indeksin osatekijöiden muutos, 2004-2010

■ Kaikki maat ■ Pohjoismaat ■ Suomi

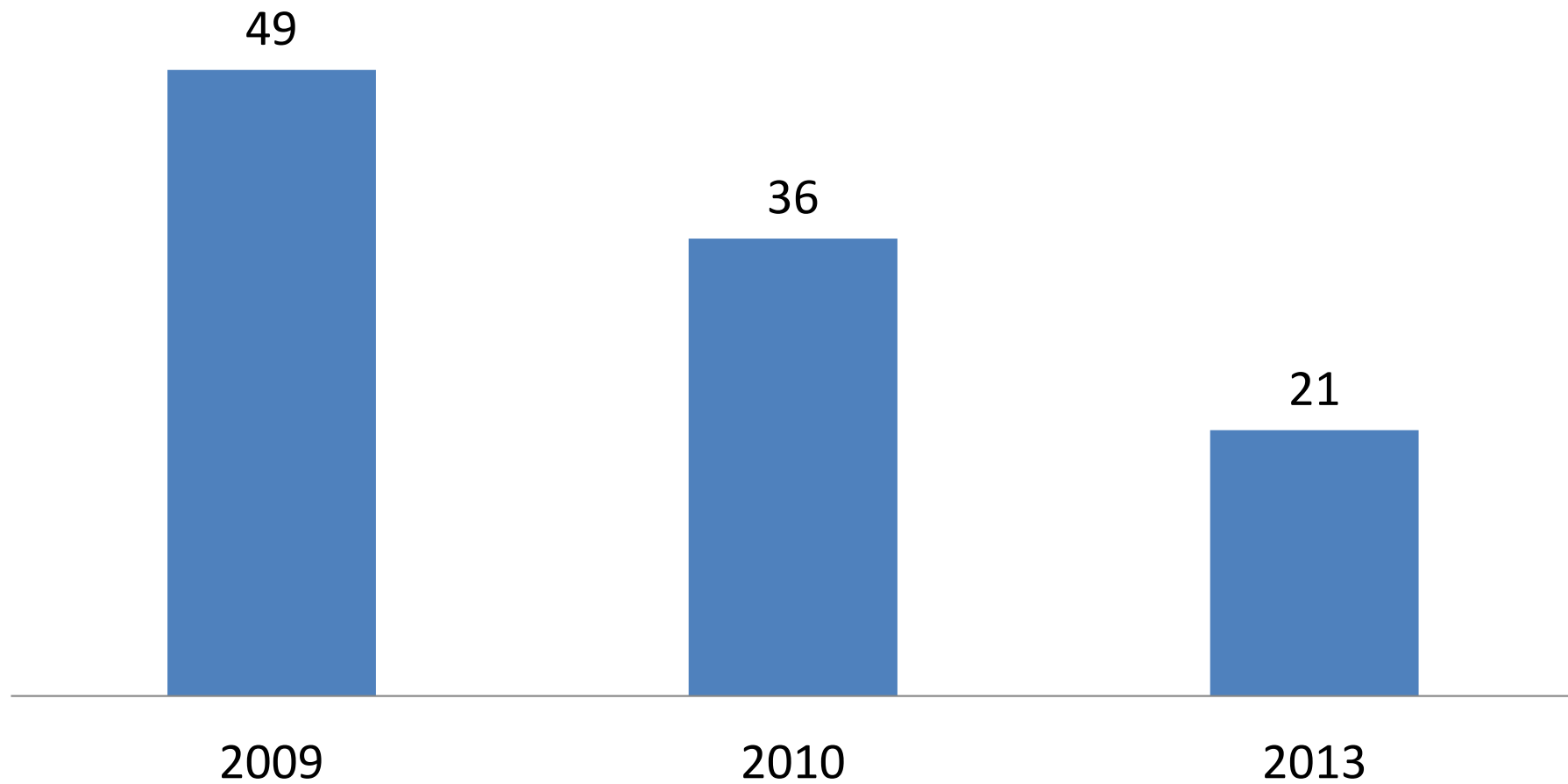


Lände: Global Corruption Barometer

Avaintoimijat, mihin seuraavista luotatte eniten?



Hallituksen taistelua korruptiota vastaan pitää tehokkaana, %



Lähde: Global Corruption Barometer

Mitä tästä päättelemme?

- Kysyttiinpä kansainvälisiltä tutkimuslaitoksilta tai kansalaisilta, Suomi on kärjessä.
 - Kansalaisten mielestä matkaa huipulle on kuitenkin paljon.
 - Ajan saatossa ero Pohjoismaiden ja muiden maiden välillä on pienentynyt.
 - Vain oikeuslaitos ja media ovat pitäneet pintansa, Suomessa erityisesti media.
- Jotta Suomen hallitus löytäisi roolinsa
 - Seuraavan hallituksen on valmisteltava vaalikauden mittainen korruption vastainen ohjelma.